

令和6年度 足立区商店街応援券 利用ガイド



1. アカウントの登録方法

すでにアカウントをお持ちの方は「ログイン」して、2. 商品券の申込方法 に進んでください



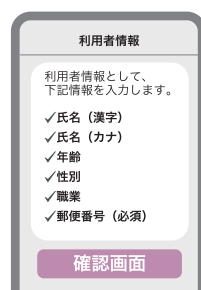
①「足立区商店街応援券」アプリをダウンロードしアプリを開きます
ダウンロードは上記QRコードの読み込み、または各アプリストアより可能です



②新規会員登録を選択します
※利用規約をご確認ください



③メールアドレスとお好みのパスワードを設定します



④利用者情報を入力し、内容を確認後、登録完了を選択します

⑤登録完了後は、③で設定したメールアドレスにメールが届きます

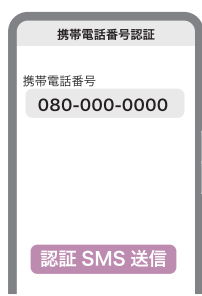
2. 商品券の申込方法




①ホーム画面右上の「追加する」ボタンを選択します



②表示される券より購入する商品券を選択します



③ご利用のスマートフォンの電話番号を入力します



④SMS(ショートメッセージ)で届く数字4桁の認証コードを入力します



⑤申込金額を選び、申込内容を確認後、抽選に申し込むを選択します



⑥抽選への申し込みが完了しました ※抽選結果はアプリ内で確認できます

3. 商品券の購入方法



①ホーム画面に表示される商品券の「抽選結果を見る」を選択します



②申込内容確認後『お支払い方法案内へ進む』を選択し、案内に従って支払います



注意事項

- ・応援券の購入は、申し込み時にご選択いただいた金額での一括購入となります。
- ・抽選販売で当選された方は、購入期間内に購入をしてください。購入期限が過ぎますと当選者の権利が失効し、購入することはできません。
- ・購入された応援券はいかなる場合も返金、払い戻しはいたしません。
- ・利用期間を過ぎますと残高が失効いたしますので、計画的にご利用ください。
- ・今年度よりタバコの購入にはご利用いただけませんのでご注意ください。その他のご利用対象外取引は利用規約でご確認下さい。利用規約はアプリのアカウントメニュー内の設定メニューからもご確認いただけます。

3. 店舗での利用方法



①店舗に「足立区商店街応援券」の利用を伝え、ホーム画面に表示される商品券の『この商品券を利用する』を選択します



②アプリ内で起動するカメラで店頭のQRコードを読み込みます
※カメラのアクセスを許可してください



③支払い金額を入力し『支払い確認(次へ)』を選択します
※この時点では支払いは完了していません



④店舗に入力金額を見せ、店舗側が正しい金額であることを確認後『支払う』を選択します
※『支払う』を選択した時点で支払い手続きは完了します
※必ず店舗側と金額の確認を行ってください



⑤支払い手続きが完了すると『支払い完了』が表示されます

※Apple、Appleのロゴ、App Storeは、米国および他国のApple Inc.の登録商標です。※Google Play、およびGoogle Play ロゴは、Google LLC.の商標または登録商標です。※QRコードは、株式会社デンソーウェーブの登録商標です。

足立区商店街応援券コールセンター



0120-748-402

開設期間: 令和6年6月3日～令和7年1月31日
受付時間: 平日9:00～17:00(土日祝日及び年末年始休業)